






大阪府地域医療支援センター保有シミュレータの貸出一覧

名称	数量	概要
<p>NCPR 講習用機材</p> 	6	<p>日本救急医療財団・日本救急蘇生ガイドライン策定小委員会が作成した、日本版救急蘇生ガイドラインに基づく「NCPR（新生児蘇生法）」講習に使用する機材一式です。</p>
<p>腰椎穿刺・硬膜外トレーナー</p> 	1	<p>腰椎、腸骨稜、棘突起、黄色靭帯、硬膜外領域、および硬膜を有しており、超音波検査に対応しています。本トレーナーは、直立座位、または側臥位ポジションで設置することができます。</p>
<p>外傷・救急用超音波診断トレーニングファントム</p> 	2	<p>腹腔内出血および胸腔内液体貯留、心嚢液貯留の検出を目的としたFAST(Focused Assessment with Sonography for Trauma)におけるプローブ操作や基本的な画像描出トレーニング用ファントムです。</p>
<p>M54 PROMPT 分娩介助教育トレーナー</p> 	3	<p>肩甲難産に的確に対処するためのトレーニングの質を向上させるためのトレーナーです。</p>

大阪府地域医療支援センター保有シミュレータの貸出一覧

<p>会陰切開修復トレーナー</p> 	<p>2</p>	<p>会陰切開術、縫合術、会陰切開及び第2度会陰裂傷の修復術について段階的にトレーニングできます。</p>
<p>DAM シミュレータ</p> 	<p>2</p>	<p>頸部後屈困難・開口障害・舌肥大・喉頭痙攣を含む気道確保困難症例を段階的に設定可能なシミュレータです。解剖学的に正確な内部構造の再現と優れた耐久性により実際に近い状況下でのトレーニングを実現します。</p>
<p>胸腔・心嚢穿刺シミュレータ</p> 	<p>1</p>	<p>超音波ガイド下で胸腔穿刺・心嚢穿刺のトレーニングを行うシミュレータです。体位の設定から穿刺、胸水/心嚢貯留液吸引まで超音波ガイド下・触診による穿刺部位の決定が可能です。</p>
<p>手背の静脈注射シミュレータ</p> 	<p>2</p>	<p>手背静脈および前腕末端の橈側皮静脈への注射・採血練習用シミュレータです。</p>
<p>ラパトレ-K</p> 	<p>2</p>	<p>セミナーでも多く使用されているトレーニングボックスです。想定する術部に合わせて角度を変える事が可能です。</p>

大阪府地域医療支援センター保有シミュレータの貸出一覧

<p>練習用メリーランド鉗子</p> 	4	<p>練習用のメリーランド鉗子です。鉗子部長さ 330mm。</p>
--	---	------------------------------------